

# 2007年度 中間決算

株式会社 **フジクラ**

取締役社長 大橋 一彦

2007年11月5日

# 連結決算概要

(単位: 億円)

	2006年度 上期	2007年度 上期	前年同期比		コメント
売上高	3,160	3,384	224	107%	ACE社新連結 +114 銅価アップ +97
営業利益	207	112	95	54%	電子電装の採算悪化等
(持分法投資損益)	(2)	(5)	(3)	-	
経常利益	205	87	117	43%	製品補修費用 15
当期純利益	143	9	134	6%	繰延税金資産取り崩し 23 低税率子会社の利益減
1株当り当期純利益(円)	38.04	2.48	35.56	-	
1株当り配当(円)	5.00	5.00	-	-	

# 営業利益増減要因について

(単位: 億円)

	2006年度 上期	2007年度 上期	前年同期比	増減理由
情報通信	71	62	9	国内FTTH減、国内光ケーブル売上減
電子電装	87	13	100	電子: 69 (内パーツ高 25、製品価格低下、材料費高騰等) 電装: 31 (内ACE社採算悪化等)
ケーブル・機器関連	32	42	10	AFL採算改善、売価改善効果
その他	16	21	5	賃貸収入の増収増益
合計	207	112	95	

# 資産の概要

(単位: 億円)

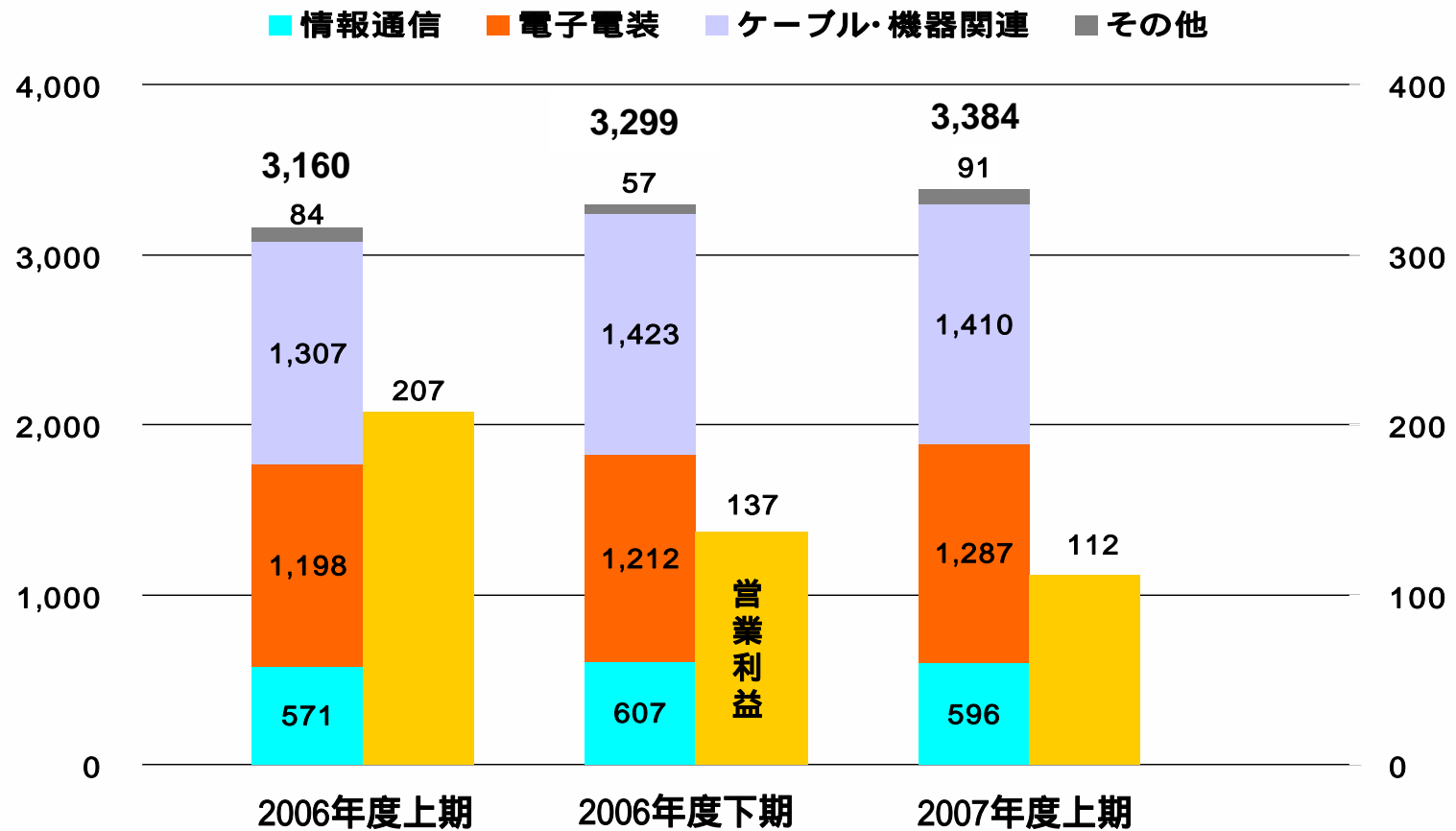
	2006年度	2007年度上期	前期比	
総資産	5,367	5,649	282	105%
有利子負債	1,294	1,489	195	115%
減価償却費	269	142	-	-
設備投資	324	210	-	-
売上債権回転率(回)	4.10	4.00	0.10	-
棚卸資産在庫月数(ヶ月)	1.02	1.20	0.18	-

# 2006年度上期～2007年度上期 売上高/営業利益について

売上高

(単位: 億円)

営業利益



# 2007年度通期 業績見通し

(単位: 億円)

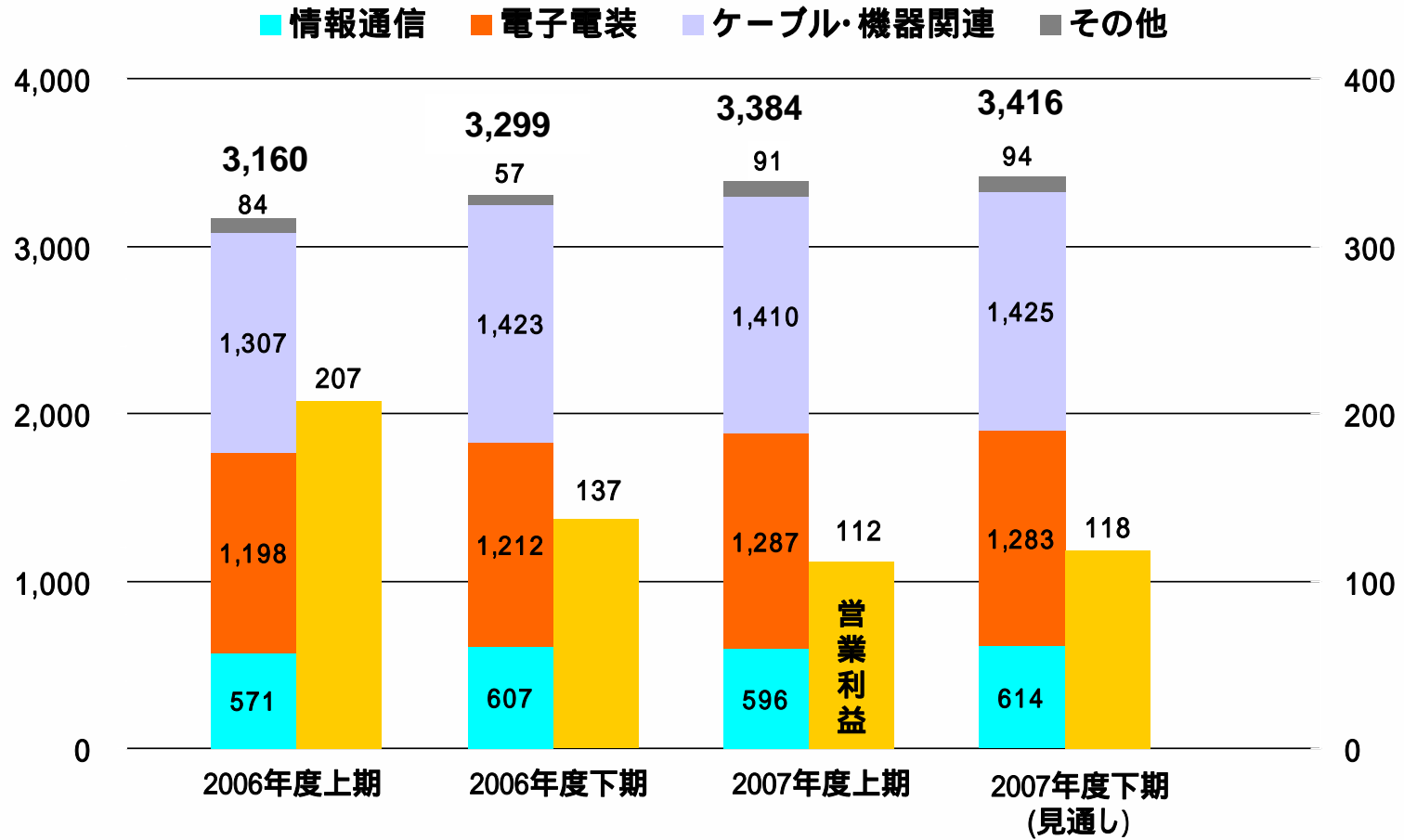
	2006年度 実績	2007年度 上期	2007年度 下期(見通し)	2007年度 (見通し)
売上高	6,459	3,384	3,416	6,800
営業利益	345	112	118	230
営業利益率(%)	5.3	3.3	3.5	3.4
経常利益	327	87	113	200
当期純利益	214	9	71	80
一株当り配当(円)	10.00	5.00	5.00	10.00
銅価(千円/トン) [期中平均]	867	964	900	-
円/US\$ [期末]	118.09	115.46	110.00	-
TB/US\$(On Shore) [期末]	35.02	34.27	33.00	-

# 2007年度通期 業績見通し

売上高

(単位: 億円)

営業利益

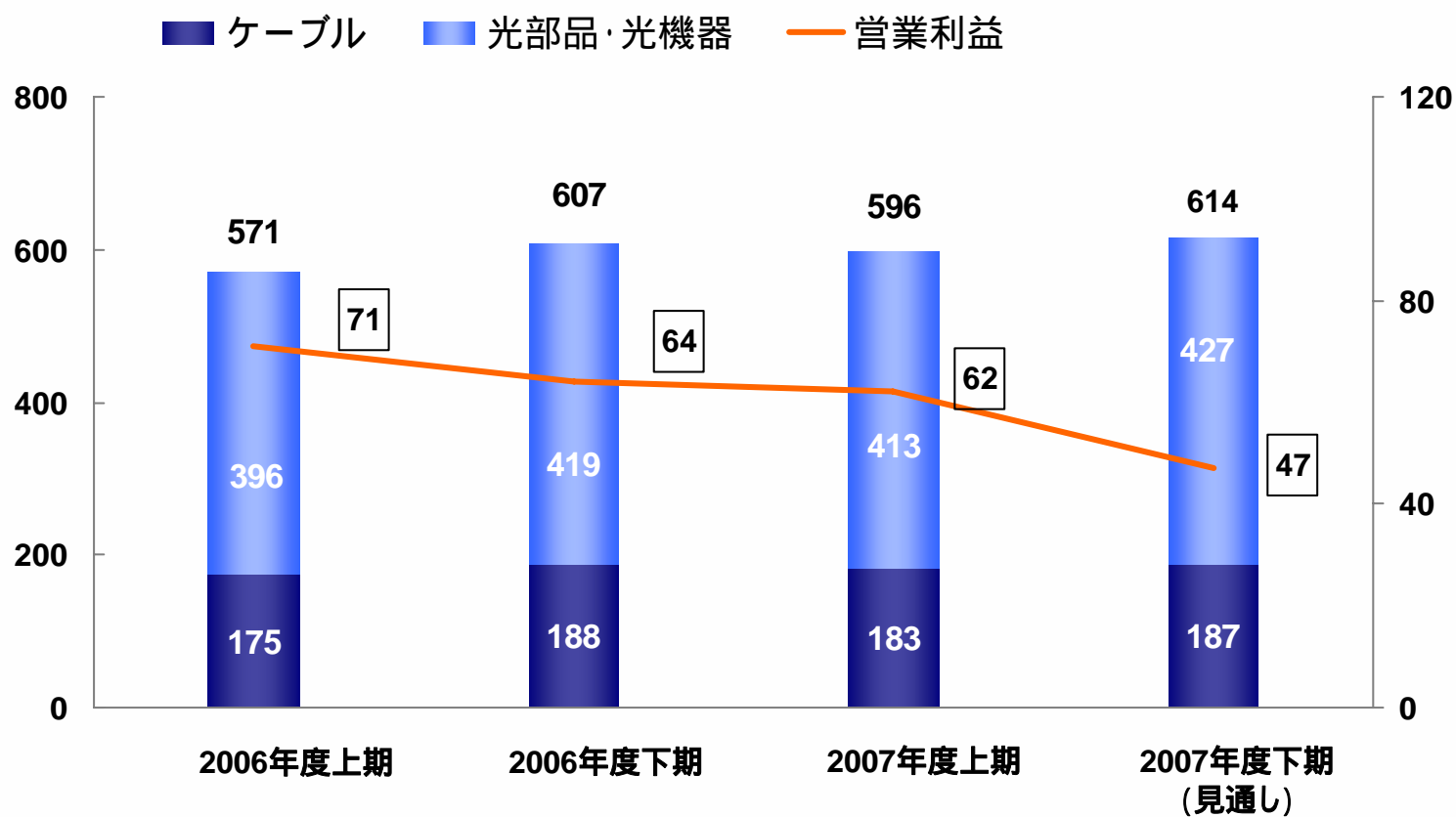


# 情報通信分野の売上高と営業利益の推移

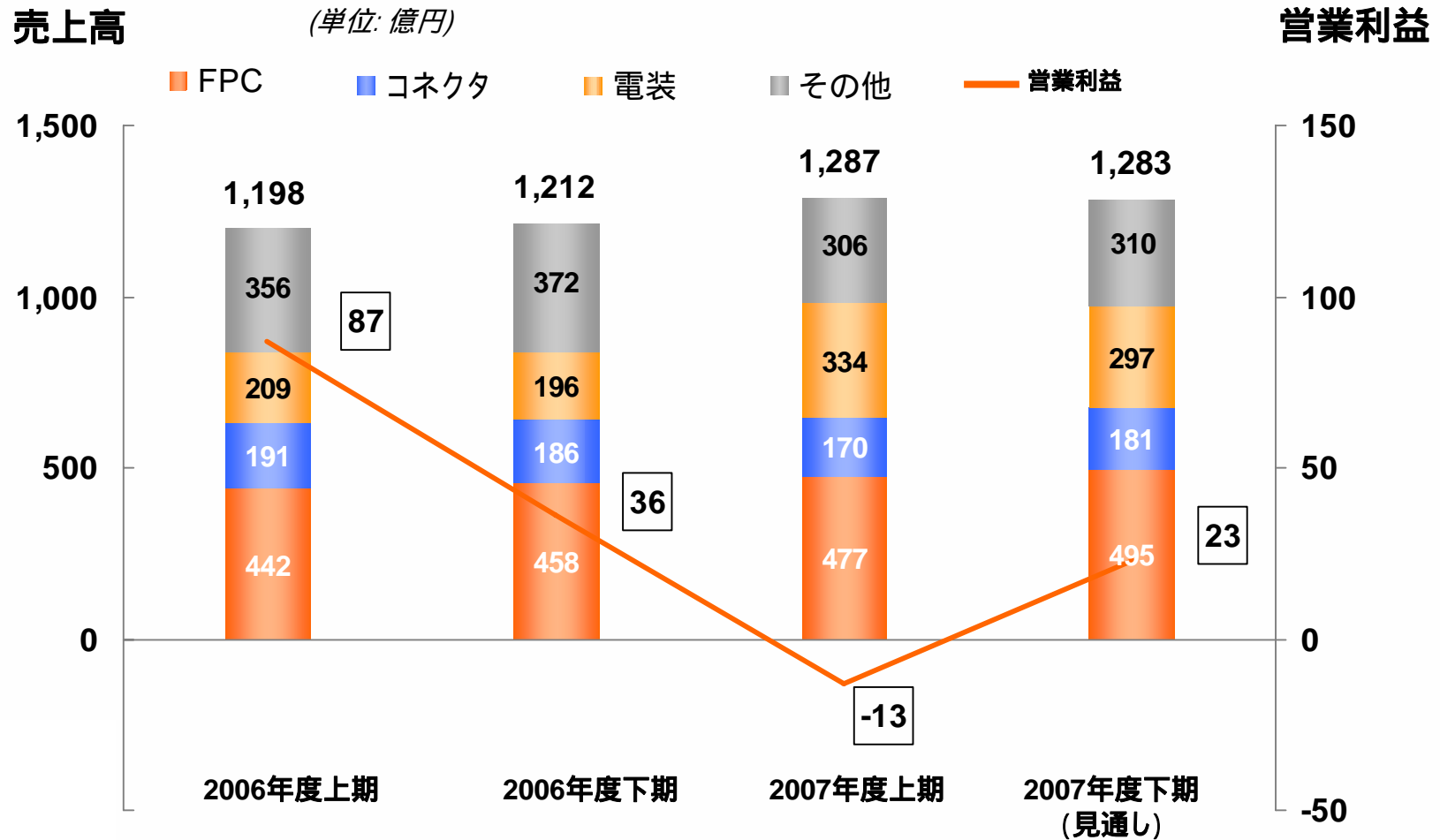
売上高

(単位: 億円)

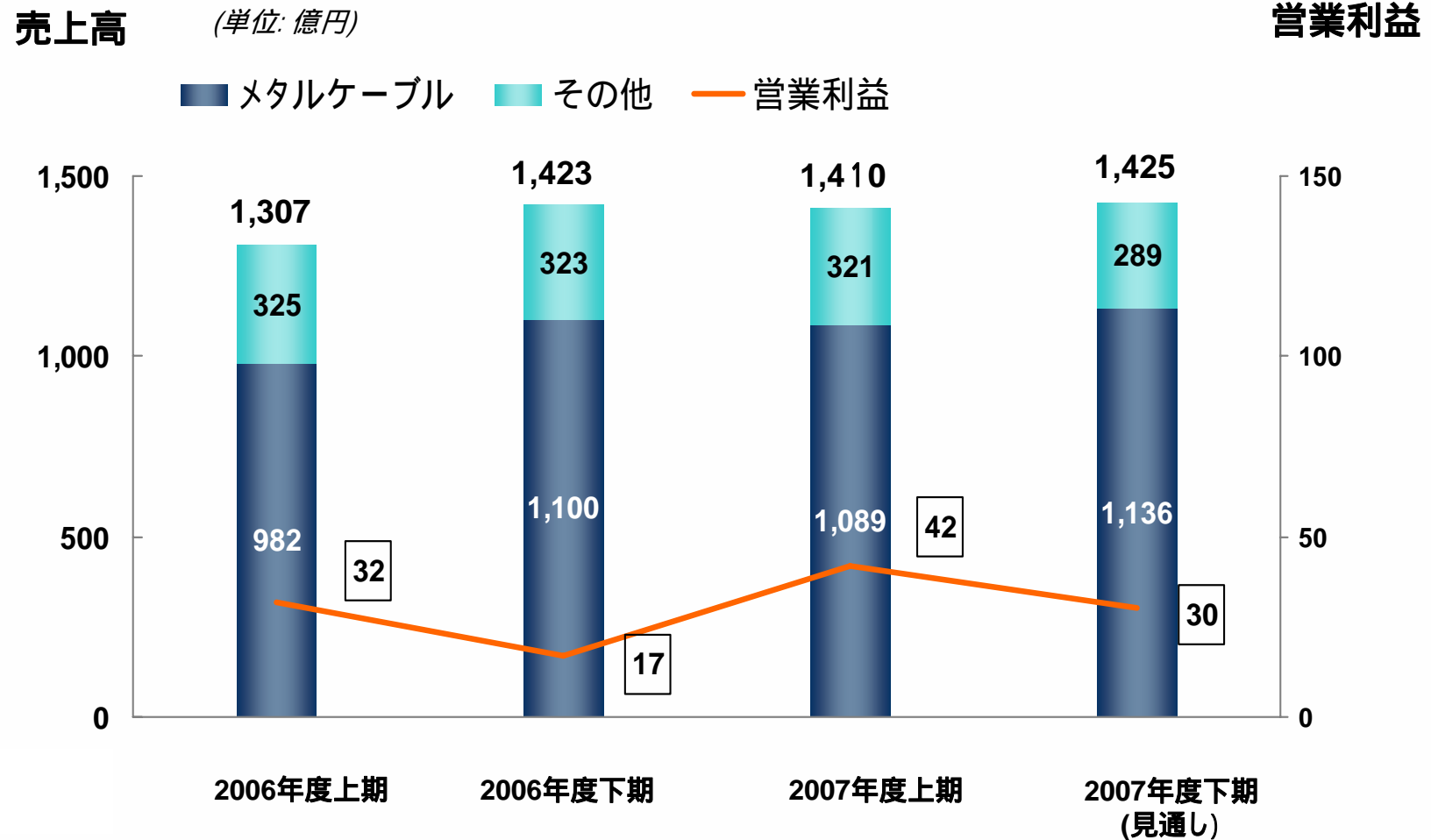
営業利益



# 電子・電装分野の売上高と営業利益の推移



# ケーブル・機器関連分野の売上高と営業利益の推移



# 2007年度通期 業績見通し(セグメント別)

(単位: 億円)

	2006年度 上期		2006年度 下期		2006年度 実績		2007年度 上期		2007年度 下期(見通し)		2007年度 (見通し)	
	売上高	営業利益	売上高	営業利益	売上高	営業利益	売上高	営業利益	売上高	営業利益	売上高	営業利益
情報通信	571	71	607	64	1,178	136	596	62	614	47	1,210	109
電子電装	1,198	87	1,212	36	2,410	123	1,287	13	1,283	23	2,570	10
ケーブル・機器関連	1,307	32	1,423	17	2,730	49	1,410	42	1,425	30	2,835	72
その他	84	16	57	18	141	35	91	21	94	18	185	39
合計	3,160	207	3,299	137	6,459	345	3,384	112	3,416	118	6,800	230

