


架空クロージャ

■ 直線接続、中間後分岐接続、ドロップケーブルによる加入者宅への引き落とし対応、コネクタアダプタ実装、さらにはスプリッタ実装可能タイプなどのクロージャをご用意しており、FTTH ネットワークの経済的構築のため、さまざまな配線形態にお応えします。

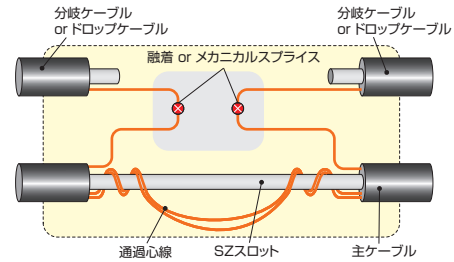
架空 ドロップクロージャ

FMCO-V3 シリーズ

- ドロップケーブルの導入が可能です。
- SZ スロット無切断中間後分岐 (π分岐) が可能です。
- 再組立材料が不要です。
- オプションでスプリッタ用収納トレイおよび余長収納トレイを追加実装することが可能です。



FMCO-V3



項目	型番	FMCO-V3	FMCO-V3-T5	FMCO-V3-SC (*1)	FMCO-V3/CPL [*2]	FMCO-V3-SP2
タイプ		標準	融着トレイ最大実装	SC アダプタトレイ実装	クロス配線スプリッタ実装	SC 入出力スプリッタ実装
融着心線収納トレイ		2 段	5 段	1 段	2 段	2 段
収納心数	単心線	48 心	120 心	24 心	48 心	48 心
	2 心テープ	96 心 (48 テープ)	200 心 (100 テープ)	48 心 (24 テープ)	96 心 (48 テープ)	96 心 (48 テープ)
	4 心テープ	192 心 (48 テープ)	400 心 (100 テープ)	96 心 (24 テープ)	192 心 (48 テープ)	192 心 (48 テープ)
その他のトレイ、ユニット		-	-	SC アダプタトレイ 1~4 段 (SC アダプタ 4~16 個)	4~32 分岐クロス配線 スプリッタユニット 1 組 (2 段使用)	SC 入出力 8 分岐 スプリッタユニット 1 段
ケーブル導入数		主ケーブル：2 条 (1 条 × 2)、分岐ケーブル：4 条 (2 条 × 2)、ドロップケーブル 2mm 幅：32 条 (16 条 × 2)				
適用ケーブルの外径		主ケーブル：φ 8~22mm、分岐ケーブル：φ 8~17mm				
保護等級		IPX4 (JIS C 0920)				
寸法 (mm)		W115 × H115 × L858				
質量 (kg)		約 3				

*1: SC アダプタの数 4、8、12、16 のいずれかを指定。SC アダプタ 4 個につき 1 枚のアダプタトレイを実装。

(例: FMCO-V3-SC(8) は、SC アダプタ数 8、SC アダプタトレイ 2 段実装)

*2: スプリッタ配線 下記配線図から型番選定ください。その他の配線も可能ですのでお問い合わせください。

SC アダプタトレイ (FMCO-V3-SC (*1) 用)

- トレイ 1 段に SC アダプタ 4 個と融着補強部ホルダを実装。配線の接続を SC コネクタ化することができます。



スプリッタユニット・クロス配線タイプ (FMCO-V3/CPL [*2] 用)

- スプリッタを 2 個実装し、クロス配線化により映像 1 心 / 通信 1 心の 2 心サービスへの対応が可能です。

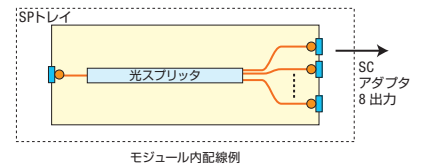


スプリッタユニット・SC 入出力タイプ 1 × 8 分岐 (FMCO-V3-SP2 用)

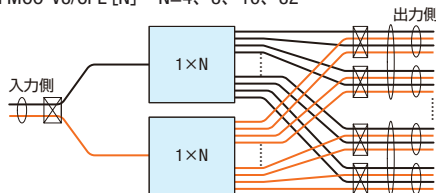
- 1 × 8 スプリッタの入出力心線に SC コネクタとアダプタを取付け、SC コネクタでの接続が可能な構造です。



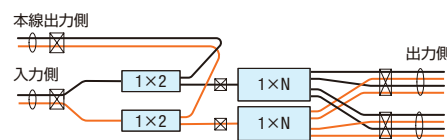
型番	分岐数 (N)	入力側	本線出力側	ドロップ出力側テープ
FMCO-V3/CPL [N]	N=4、8、16、32	2 心テープ × 1	-	2 心テープ × N または 4 心テープ × N/2
FMCO-V3/CPL [2-N]	N=4、8、16、32	2 心テープ × 1	2 心テープ × 1	2 心テープ × N または 4 心テープ × N/2
FMCO-V3/CPL [4-N]	N=4、8	2 心テープ × 1	2 心テープ × 3	2 心テープ × N または 4 心テープ × N/2
FMCO-V3/CPL [N+N]	N=4、8	4 心テープ × 1	-	2 心テープ × 2N または 4 心テープ × N



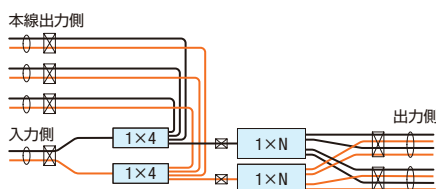
■ FMCO-V3/CPL [N] N=4、8、16、32



■ FMCO-V3-CPL [2-N] N=4、8、16



■ FMCO-V3-CPL [4-N] N=4、8



■ FMCO-V3-CPL [N+N] N=4、8

